

## FINAL



TRIPLE CROWN  
BASKETBALL

ΠΑΚ Χαλανδρίου **33 - 53** Triple Crown

50%	8 / 16	FT	9 / 12	75%
27%	11 / 41	2p	19 / 39	49%
9%	1 / 11	3p	2 / 19	11%
	28 - 11	Rb	34 - 11	
	15	Tu	14	

Referees: Τερζής

Each Period	1st	2nd	3rd	4th
ΠΑΚ Χαλανδρίου	8	12	4	9
Triple Crown	16	10	12	15

End of Period	1st	2nd	3rd	4th
ΠΑΚ Χαλανδρίου	8	20	24	33
Triple Crown	16	26	38	53



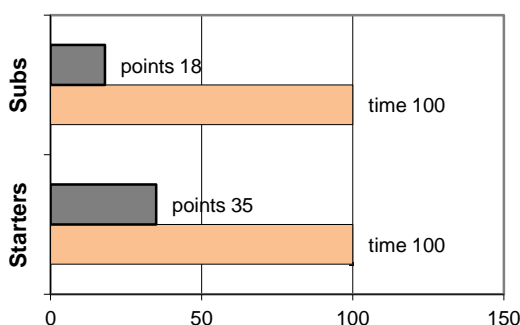
Coach: Α. Δεμέναγας - Γ. Φασουλόπουλος

TRIPLE CROWN

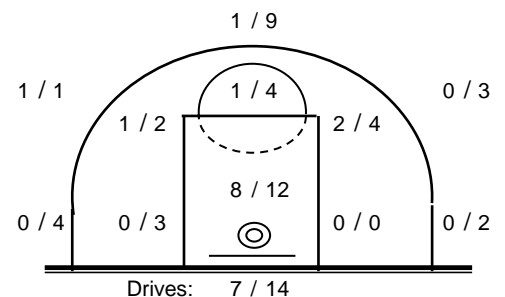
Fast Breaks 8 / 11

# Player	Time (min)	Points	Ft	2p	3p	+/-	Rebs		As	St	Tu	Bl	Fouls		Rkg*	
							de	of					Wo	Co		
4 Νιφόρας Πέτρος	20	2	2 / 2	0 / 7	0 / 1	-2	3	1	2	2	1	0	3	0	1	
5 Ζήσης Γεώργιος	20	4	0 / 0	2 / 5	0 / 3	4	1	0	1	3	2	0	1	1	1	
- Κουτρούλης Αλέξ.	16	1	1 / 2	0 / 0	0 / 0	10	4	3	1	0	0	1	1	1	9	
17 Πετράς Γεώργιος	16	2	0 / 0	1 / 3	0 / 2	10	4	0	1	2	2	0	1	1	3	
18 Μανιατάκης Μιχαήλ	12	0	0 / 0	0 / 2	0 / 1	10	1	1	0	0	0	1	0	0	0	
9 Τσίλης Ιάσων	9	2	0 / 0	1 / 1	0 / 0	10	0	0	0	0	1	0	0	0	1	
10 Χριστοφής Κωνστ.	11	9	0 / 0	3 / 3	1 / 3	-2	2	1	1	0	1	1	2	1	11	
11 Κοσμετάτος Γεράσ.	27	13	0 / 0	5 / 6	1 / 6	19	3	1	0	1	2	0	1	2	10	
12 Κωνσταντάς Σταμάτης	22	2	2 / 4	0 / 0	0 / 0	19	2	2	0	0	1	1	3	1	4	
13 Παπαδάκης Κωνστ.	16	8	4 / 4	2 / 5	0 / 1	9	6	0	3	3	2	1	3	2	15	
19 Μπουραζάνης Ανδρ.	12	0	0 / 0	0 / 0	0 / 2	10	0	0	0	1	1	0	0	0	-	
15 Καλογερόπουλος Ηλ.	19	10	0 / 0	5 / 7	0 / 0	3	6	1	1	2	1	0	0	4	17	
Team							2	1			0		0	0		
1st quarter		16	0 / 2	8 / 12	0 / 3		11	2	3	2	2	0	2	3	23	
2nd quarter		10	4 / 4	3 / 9	0 / 7		5	4	1	5	3	2	5	2	11	
3rd quarter		12	5 / 6	2 / 5	1 / 4		10	0	2	4	6	2	5	3	17	
4th quarter		15	0 / 0	6 / 13	1 / 5		8	5	4	3	3	1	3	5	22	
Final Stats		200	53	9 / 12	19 / 39	2 / 19	100	34	11	10	14	14	5	15	13	73
				75%	49%	11%		45								

Starters- Subs ratio



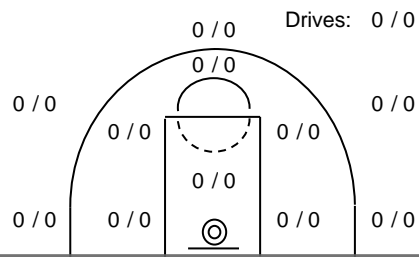
Shot Chart



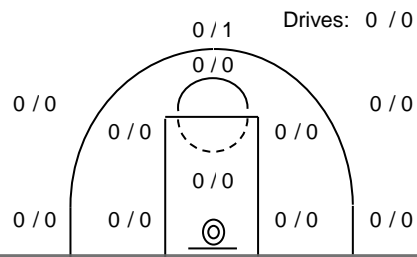
\*Ranking= Pts+Rebs+As+St+B-Mished Shots-Tu (Time Played>7min.)

## Offense Analysis:

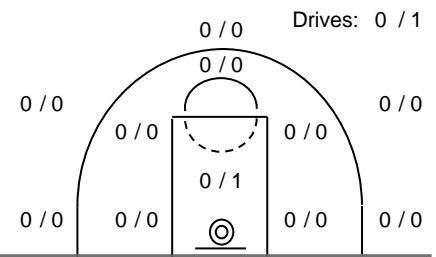
### Play performance:



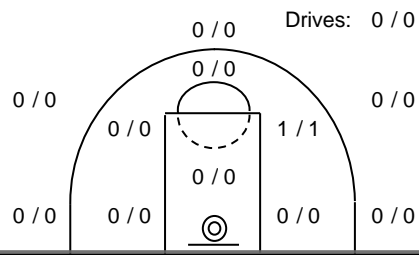
<b>Motion</b>	Points:	0
Played	Fouls won:	0
1 times	Turnovers:	1



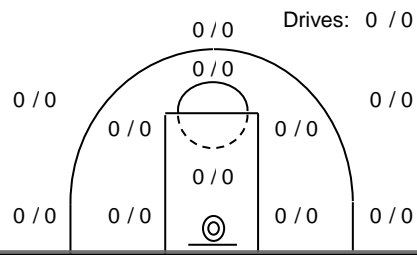
<b>23</b>	Points:	0
Played	Fouls won:	0
1 times	Turnovers:	0



<b>Go</b>	Points:	0
Played	Fouls won:	0
2 times	Turnovers:	0



<b>Stuck 1,2,3</b>	Points:	2
Played	Fouls won:	0
1 times	Turnovers:	0



<b>Stuck 4,5</b>	Points:	0
Played	Fouls won:	0
0 times	Turnovers:	0

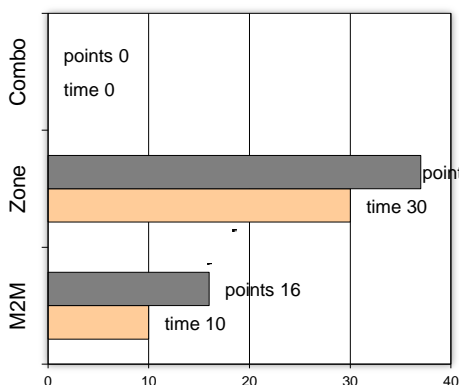
### Notes:

Οι χρόνοι συμμετοχής είναι κατά προσέγγιση καθώς στο γήπεδο δεν υπήρχε ηλεκτρονικός πίνακας.

### Against Defense Types:

### Turnovers:

### Fast breaks:



Έγιναν 14 λάθη  
0 ήταν χρονικές υπερβάσεις,  
0 ήταν παραβάσεις γραμμών,  
13 ήταν λάθη κατοχής και  
1 ήταν βήματα ή μεταφορά.

Επετεύχθησαν 8 αιφνιδιασμοί  
5 ήταν πρωτεύοντες  
0 ήταν δευτερεύοντες  
3 προήλθαν από λάθος  
 του αντιπάλου

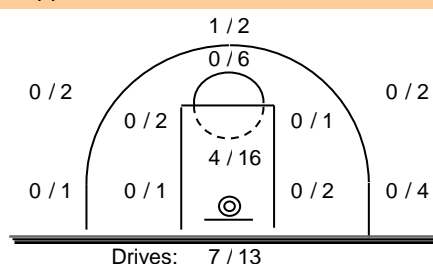
Πραγματοποιήθηκαν συνολικά 78 επιθέσεις, με απόδοση 0.68 έναντι 78 επιθέσεων των αντιπάλων.

## Defense Analysis:

### ΠΑΚ Χαλανδρίου

<b>4 Σακκάς Αλ.</b>	<b>7</b>
<b>5 Καββαδάς Ι.</b>	<b>0</b>
6	0
7	0
8	0
9	0
10 Σχινάς Π.	2
<b>11 Κασαπάκης Γ.</b>	<b>3</b>
12	0
<b>13 Μαυρογένης Δ.</b>	<b>16</b>
14 Κονταμπάσης Στ.	0
<b>15 Πλιάκος Ορ.</b>	<b>5</b>

### Opponent's shot chart



### Defense Types Performance

